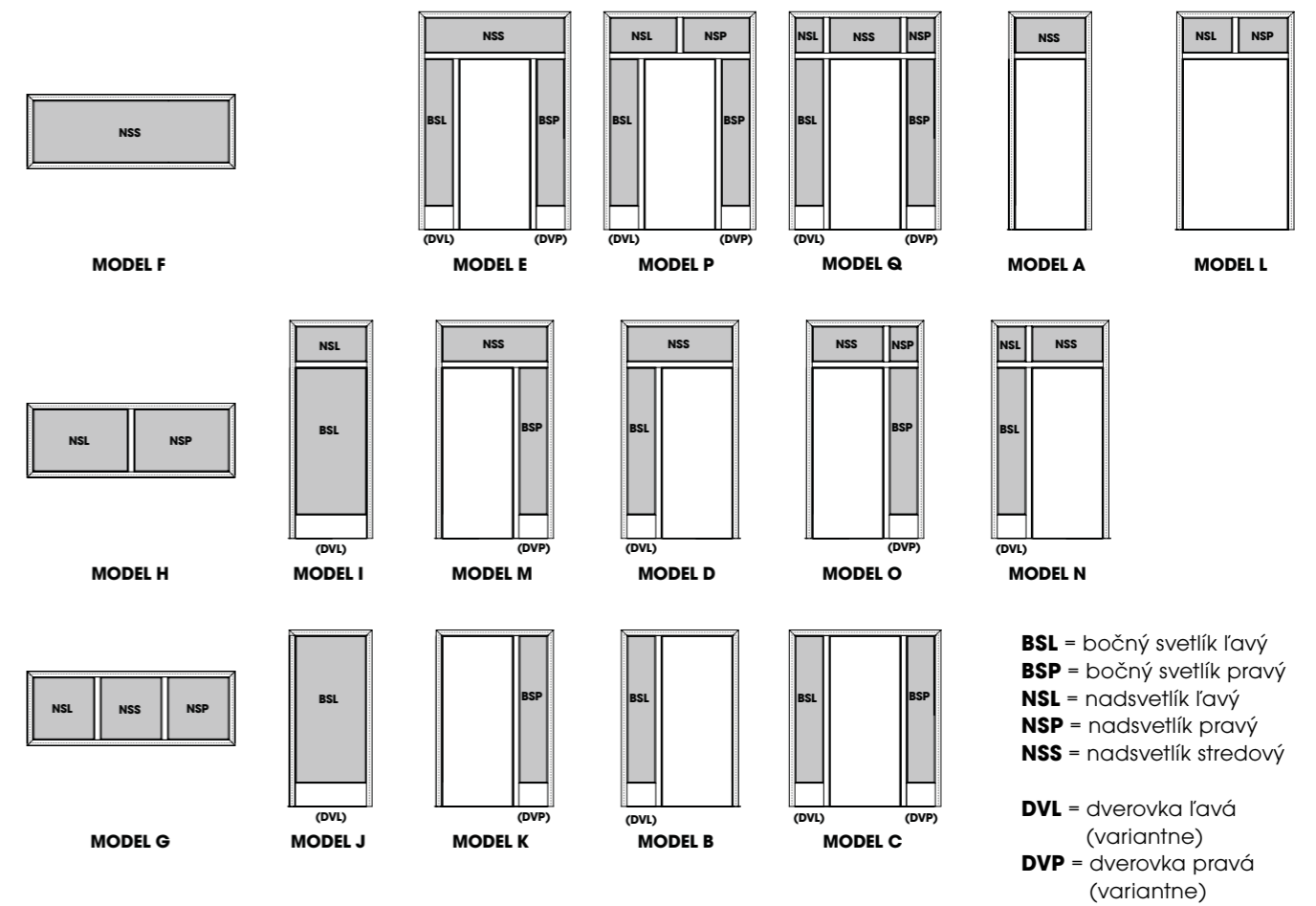


DVERE A
ZÁRUBNE
PRE DOM A BYT
2016

Cenník s DPH

presklenené steny
a nadsvetlíky

Presklené steny a nadsvetlíky



CENY TYPU A



A

Dyha						
konštrukcie	rozmer (mm)	buk, dub AM, jaseň, mahagón	orech AM, čerešňa AM, breza, javor EU, javor AM, jelša, padouk	morená dubová dyha, dub bielený, dub olej biely	DRD dub rezaný, DRO orech rezaný	
			D23 jaseň biely, D26 javor americký, D24 jaseň fláder, D35 smrekovec svetlý, D50 čerešňa európska svetlá, D83 koto, D58 bambus svetlý, D30 gaštan fláder, D81 gaštan, D09 dub, D36 oliva, D49 čerešňa americká svetlá, D55 anegre, D38 akácia chile, D69 eucalyptus riegel, D65 dousie, D80 brest, DJI jabloň indická, DHR hruška, D70 gabon, D76 jatoba, D66 ebicara, D87 meranti, D67 etymoe, D88 merbau, DBU bubinga, DBL bubinga šúpaná, D71 indická jabloň, DSP slivka polenská, D60 borovica thermo, D79 javor thermo, D97 tík, D75 jaseň thermo, D85 limba frake, D41 ampreto light, D39 ampreto dark, D53 zbrano africké, D94 ovangol, DZB zbrano, D40 orech európsky ružový, D92 orech peruánsky, D14 dub dymový svetlý, D13 dub dymový hnedý, D32 makassar béžový, D42 palisander, D43 palisander fláder, D21 eben makassar, DMA makassar, DWE wenge, D11 dub čierny, D15 dub dymový tmavý, D72 ipe, DDS dub strieborný, D18 eben, DOA orech africký, DZS zbrano strieborné, DSS smrek hrčovitý, DSD dub hrčovitý, DSO orech hrčovitý			
obložková	700–1000/2500	333,60	350,40	470,40	394,80	613,20
	1010–1550/2500	399,60	422,40	532,80	462	692,40
rámová	700–1000/2500	466,80	483,60	603,60	528	746,40
	1010–1550/2500	532,80	555,60	666	595,20	825,60

Farba				Sapdecor®	
konštrukcie	rozmer (mm)	biela pór	biela hladká	RAL	betón timber, borovica piesková, dub, dub biely, brest, oliva sivá, slivka
obložková	700–1000/2500	439,20	435,60	príplatok podľa cenníka RAL	266,40
	1010–1550/2500	462	453,60		284,40
rámová	700–1000/2500	572,40	568,80	príplatok podľa cenníka RAL	399,60
	1010–1550/2500	595,20	586,80		417,60

CPL laminát						
normal – oblé ostenie – štandard SAPELI CPL štruktúr + ABS						
konštrukcie	rozmer (mm)	buk, hruška, jelša	CPL kovolaminát (nie je možné vyrobiť oblé ostenie)	borovica biela štruktúr, borovica dymová štruktúr, borovica sivá štruktúr, buk štruktúr, dub štruktúr, dub sivý štruktúr, jaseň biely štruktúr, jaseň štruktúr, javor štruktúr, orech štruktúr, orech AM štruktúr, slivka štruktúr, čerešňa štruktúr, višňa štruktúr, wenge štruktúr, tík štruktúr		
obložková	700–1000/2500	271,20	470,40	271,20		
	1010–1550/2500	289,20	532,80	289,20		
rámová	700–1000/2500	404,40	603,60	404,40		
	1010–1550/2500	422,40	666	422,40		

CPL laminát farba				
konštrukcie	rozmer (mm)	biela hladká, biela perla, biela pór	čierna grafit U961, slonová kosť U113, strieborná F509, sivá U765	
obložková	700–1000/2500	271,20	271,20	
	1010–1550/2500	289,20	289,20	
rámová	700–1000/2500	404,40	404,40	
	1010–1550/2500	422,40	422,40	

HPL laminát			
konštrukcie	rozmer (mm)	MAX, Egger, Polyrey, Arpa (ALU MAGIC)*	HPL štruktúr
obložková	700–1000/2500	470,40	470,40
	1010–1550/2500	532,80	532,80
rámová	700–1000/2500	603,60	603,60
	1010–1550/2500	666	666

Kartón		
konštrukcie	rozmer (mm)	kartón
obložková	700–1000/2500	226,80
	1010–1550/2500	258
rámová	700–1000/2500	360
	1010–1550/2500	391,20

* Ide o základný výber. Ostatné za príplatok podľa cenníka príplatkov.

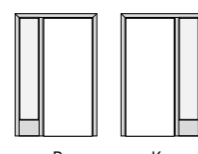
** Všetky časti zárubní a zasklených stien k dekoru Sapelit® sú vo vyhotovení fólie štruktúr

Pri povrchoch dub hrčovitý, orech hrčovitý, smrek hrčovitý, dub rezaný, orech rezaný iba vo vyhotovení NORMAL OSTRÁ alebo OBTUS.

Dizajnové povrchy (HPL)		
konštrukcie	rozmer (mm)	HPL kameň láva, HPL plech hrádza, HPL betón, HPL kameň bridlica
		470,40
		532,80
		603,60
		666

Sapelit***		
konštrukcie	rozmer (mm)	buk, biela perla, dub, javor, orech, čerešňa
		226,80
		258
		360
		391,20

CENY TYPU B, K



B

K

Dyha						
konštrukcie	rozmer (mm)	buk, dub AM, jaseň, mahagón	orech AM, čerešňa AM, breza, javor EU, javor AM, jelša, padouk	D23 jaseň biely, D26 javor americký, D24 jaseň fláder, D35 smrekovec svetlý, D50 čerešňa európska svetlá, D83 koto, D58 bambus svetlý, D30 gaštan fláder, D81 gaštan, D09 dub, D36 oliva, D49 čerešňa americká svetlá, D55 anegre, D38 akácia chile, D69 eucalyptus riegel, D65 dousie, D80 brest, DJI jabloň indická, DHR hruška, D70 gabon, D76 jatoba, D66 ebicara, D87 meranti, D67 etymoe, D88 merbau, DBU bubinga, DBL bubinga šúpaná, D71 indická jabloň, DSP slivka polenská, D60 borovica thermo, D79 javor thermo, D97 tík, D75 jaseň thermo, D85 limba frake, D41 ampreto light, D39 ampreto dark, D53 zbrano africké, D94 ovangol, DZB zbrano, D40 orech európsky ružový, D92 orech peruánsky, D14 dub dymový svetlý, D13 dub dymový hnedý, D32 makassar béžový, D42 palisander, D43 palisander fláder, D21 eben makassar, DMA makassar, DWE wenge, D11 dub čierny, D15 dub dymový tmavý, D72 ipe, DDS dub strieborný, D18 eben, DOA orech africký, DZS zbrano strieborné, DSS smrek hrčovitý, DSD dub hrčovitý, DSO orech hrčovitý	morená dubová dyha, dub bielený, dub olej biely	DRD dub rezaný, DRO orech rezaný
obložková	1010–1550/2020	399,60	422,40	532,80	462	692,40
	1560–1950/2020	493,20	519,60	675,60	555,60	879,60
rámová	1010–1550/2020	532,80	555,60	666	595,20	825,60
	1560–1950/2020	626,40	652,80	808,80	688,80	1012,80

Farba				Sapdecor®	
konštrukcie	rozmer (mm)	biela pór	biela hladká	RAL	betón timber, borovica piesková, dub, dub biely, brest, oliva sivá, slivka
obložková	1010–1550/2020	466,80	457,20	príplatok podľa cenníka RAL	279,60
	1560–1950/2020	493,20	493,20		342
rámová	1010–1550/2020	600	590,40	príplatok podľa cenníka RAL	412,80
	1560–1950/2020	626,40	626,40		475,20

CPL laminát						
normal – oblé ostenie – štandard SAPELI CPL štruktúr + ABS						
konštrukcie	rozmer (mm)	buk, hruška, jelša	CPL kovolaminát (nie je možné vyrobiť oblé ostenie)	borovica biela štruktúr, borovica dymová štruktúr, borovica sivá štruktúr, buk štruktúr, dub štruktúr, dub sivý štruktúr, jaseň biely štruktúr, jaseň štruktúr, javor štruktúr, orech štruktúr, orech AM štruktúr, slivka štruktúr, čerešňa štruktúr, višňa štruktúr, wenge štruktúr, tík štruktúr		
obložková	1010–1550/2020	284,40	532,80	284,40		
	1560–1950/2020	346,80	675,60	346,80		
rámová	1010–1550/2020	417,60	666	417,60		
	1560–1950/2020	480	808,80	480		

CPL laminát farba			
konštrukcie	rozmer (mm)	biela hladká, biela perla, biela pór	čierna grafit U961, slonová kosť U113, strieborná F509, sivá U765
obložková	1010–1550/2020	284,40	284,40
	1560–1950/2020	346,80	346,80
rámová	1010–1550/2020	417,60	417,60
	1560–1950/2020	480	480

HPL laminát			
konštrukcie	rozmer (mm)	MAX, Egger, Polyrey, Arpa (ALU MAGIC)*	HPL štruktúr
obložková	1010–1550/2020	532,80	532,80
	1560–1950/2020	675,60	675,60
rámová	1010–1550/2020	666	666
	1560–1950/2020	808,80	808,80

Kartón		
konštrukcie	rozmer (mm)	kartón
obložková	1010–1550/2020	261,60
	1560–1950/2020	315,60
rámová	1010–1550/2020	394,80
	1560–1950/2020	448,80

* Ide o základný výber. Ostatné za príplatok podľa cenníka príplatkov.

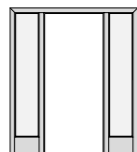
** Všetky časti zárubní a zasklených stien k dekoru Sapelit® sú vo vyhotovení fólie štruktúr

Pri povrchoch dub hrčovitý, orech hrčovitý, smrek hrčovitý, dub rezaný, orech rezaný iba vo vyhotovení NORMAL OSTRÁ alebo OBTUS.

Dizajnové povrchy (HPL)		
konštrukcie	rozmer (mm)	HPL kameň láva, HPL plech hrádza, HPL betón, HPL kameň bridlica
		532,80
		675,60
		666
		808,80

Sapelit***		
konštrukcie	rozmer (mm)	buk, biela perla, dub, javor, orech, čerešňa
		261,60
		315,60
		394,80
		448,80

CENY TYPU C



C

Dyha

konštrukcie	rozmer (mm)	buk, dub AM, jaseň, mahagón	orech AM, čerešňa AM, breza, javor EU, javor AM, jelša, padouk	D23 jaseň biely, D26 javor americký, D24 jaseň fláder, D35 smrekovec svetlý, D50 čerešňa európska svetlá, D83 koto, D58 bambus svetlý, D30 gaštan fláder, D81 gaštan, D09 dub, D36 oliva, D49 čerešňa americká svetlá, D55 anegre, D38 akácia chile, D69 eucalyptus riegel, D65 dousie, D80 brest, DJI jablňo indická, DHR hruška, D70 gabon, D76 jatoba, D66 ebiara, D87 meranti, D67 etymoe, D88 merbau, DBU bubinga, DBL bubinga šúpaná, D71 indická jablňo, DSP slivka polenská, D60 borovica thermo, D79 javor thermo, D97 tik, D75 jaseň thermo, D85 limba frake, D41 ampreto light, D39 ampreto dark, D53 zebrano africké, D94 ovangol, DZB zebrano, D40 orech európsky ružový, D92 orech peruánsky, D14 dub dymový svetlý, D13 dub dymový hnedý, D32 makassar béžový, D42 palisander, D43 palisander fláder, D21 eben makassar, DMA makassar, DWE wenge, D11 dub čierny, D15 dub dymový tmavý, D72 ipe, DDS dub strieborný, D18 eben, DOA orech africký, DZS zebrano strieborné, DSS smrek hrčovitý, DSD dub hrčovitý, DSO orech hrčovitý	morená dubová dyha, dub bielený, dub olej biely	DRD dub rezaný, DRO orech rezaný
obložková	1010-1550/2020	498	524,40	679,20	559,20	883,20
	1560-1950/2020	586,80	616,80	794,40	648	1034,40
	1960-2500/2020	634,80	670,80	866,40	697,20	1128
rámová	1010-1550/2020	631,20	657,60	812,40	692,40	1016,40
	1560-1950/2020	720	750	927,60	781,20	1167,60
	1960-2500/2020	768	804	999,60	830,40	1261,20

Farba

konštrukcie	rozmer (mm)	biela pór	biela hladká	RAL
obložková	1010-1550/2020	537,60	519,60	príplatok podľa cenníka RAL
	1560-1950/2020	586,80	586,80	
	1960-2500/2020	634,80	634,80	
rámová	1010-1550/2020	670,80	652,80	príplatok podľa cenníka RAL
	1560-1950/2020	720	720	
	1960-2500/2020	768	768	

Sapdecor®

betón timber, borovica piesková, dub, dub biely, brest, oliva sivá, slivka
355,20
386,40
422,40
488,40

CPL laminát

normal – oblé ostenie – štandard SAPELI CPL štruktúr + ABS

konštrukcie	rozmer (mm)	buk, hruška, jelša	CPL kovolaminát (nie je možné vyrobiť oblé ostenie)	borovica biela štruktúr, borovica dymová štruktúr, borovica sivá štruktúr, buk štruktúr, dub štruktúr, dub sivý štruktúr, jaseň biely štruktúr, jaseň štruktúr, javor štruktúr, orech štruktúr, orech AM štruktúr, slivka štruktúr, čerešňa štruktúr, višňa štruktúr, wenge štruktúr, tik štruktúr
obložková	1010-1550/2020	360	679,20	360
	1560-1950/2020	391,20	794,40	391,20
	1960-2500/2020	426	866,40	426
rámová	1010-1550/2020	493,20	812,40	493,20
	1560-1950/2020	524,40	927,60	524,40
	1960-2500/2020	559,20	999,60	559,20

CPL laminát farba

konštrukcie	rozmer (mm)	biela hladká, biela perla, biela pór	čierna grafit U961, slonová kosť U113, strieborná F509, sivá U765
obložková	1010-1550/2020	360	360
	1560-1950/2020	391,20	391,20
	1960-2500/2020	426	426
rámová	1010-1550/2020	493,20	493,20
	1560-1950/2020	524,40	524,40
	1960-2500/2020	559,20	559,20

HPL laminát

konštrukcie	rozmer (mm)	MAX, Egger, Polyrey, Arpa (ALU MAGIC)*	HPL štruktúr
obložková	1010-1550/2020	688,80	688,80
	1560-1950/2020	794,40	794,40
	1960-2500/2020	866,40	866,40
rámová	1010-1550/2020	822	822
	1560-1950/2020	927,60	927,60
	1960-2500/2020	999,60	999,60

Kartón

konštrukcie	rozmer (mm)	kartón
obložková	1010-1550/2020	328,80
	1560-1950/2020	368,40
	1960-2500/2020	399,60
rámová	1010-1550/2020	462
	1560-1950/2020	501,60
	1960-2500/2020	532,80

Dizajnové povrchy (HPL)

konštrukcie	rozmer (mm)	HPL kameň láva, HPL plech hrdza, HPL betón, HPL kameň bridlica
obložková	1010-1550/2020	688,80
	1560-1950/2020	794,40
	1960-2500/2020	866,40
rámová	1010-1550/2020	822
	1560-1950/2020	927,60
	1960-2500/2020	999,60

* Ide o základný výber. Ostatné za príplatok podľa cenníka príplatkov.

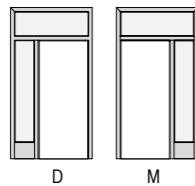
** Všetky časti zárubní a zasklených stien k dekoru Sapelit® sú vo vyhotovení fólie štruktúr

Pri povrchoch dub hrčovitý, orech hrčovitý, smrek hrčovitý, dub rezaný, orech rezaný iba vo vyhotovení NORMAL OSTRÁ alebo OBTUS.

Sapelit***

konštrukcie	rozmer (mm)	buk, biela perla, dub, javor, orech, čerešňa
obložková	1010-1550/2020	328,80
	1560-1950/2020	368,40
	1960-2500/2020	399,60
rámová	1010-1550/2020	462
	1560-1950/2020	501,60
	1960-2500/2020	532,80

CENY TYPU D, M



Dyha							
konštrukcie	rozmer (mm)	buk, dub AM, jaseň, mahagón	orech AM, čerešňa AM, breza, javor EU, javor AM, jelša, padouk	D23 jaseň biely, D26 javor americký, D24 jaseň fláder, D35 smrekovec svetlý, D50 čerešňa európska svetlá, D83 koto, D58 bambus svetlý, D30 gaštan fláder, D81 gaštan, D09 dub, D36 oliva, D49 čerešňa americká svetlá, D55 anegre, D38 akácia chile, D69 eucalyptus riegel, D65 dousie, D80 brest, DJI jablňo indická, DHR hruška, D70 gabon, D76 jatoba, D66 ebiara, D87 meranti, D67 etymoe, D88 merbau, DBU bubinga, DBL bubinga šúpaná, D71 indická jablňo, DSP slivka polenská, D60 borovica thermo, D79 javor thermo, D97 tík, D75 jaseň thermo, D85 limba frake, D41 ampreto light, D39 ampreto dark, D53 zbrano africké, D94 ovangol, DZB zbrano, D40 orech európsky ružový, D92 orech peruánsky, D14 dub dymový svetlý, D13 dub dymový hnedý, D32 makassar béžový, D42 palisander, D43 palisander fláder, D21 eben makassar, DMA makassar, DWE wenge, D11 dub čierny, D15 dub dymový tmavý, D72 ipe, DDS dub strieborný, D18 eben, DOA orech africký, DZS zbrano strieborné, DSS smrek hrčovitý, DSD dub hrčovitý, DSO orech hrčovitý	morená dubová dyha, dub bielený, dub olej biely	DRD dub rezaný, DRO orech rezaný	

obložková	1010-1550/2500	519,60	546	692,40	582	901,20
rámová	1010-1550/2500	652,80	679,20	825,60	715,20	1034,40

Farba				Sapdecor®	
konštrukcie	rozmer (mm)	biela pár	biela hladká	RAL	betón timber, borovica piesková, dub, dub biely, brest, oliva sivá, slivka
obložková	1010-1550/2500	542,40	528	príplatok podľa cenníka RAL	355,20
rámová	1010-1550/2500	675,60	661,20	príplatok podľa cenníka RAL	488,40

CPL laminát				normal – oblé ostenie – štandard SAPELI CPL štruktúr + ABS	
konštrukcie	rozmer (mm)	buk, hruška, jelša	CPL kovolaminát (nie je možné vyrobiť oblé ostenie)	borovica biela štruktúr, borovica dymová štruktúr, borovica sivá štruktúr, buk štruktúr, dub štruktúr, dub sivý štruktúr, jaseň biely štruktúr, jaseň štruktúr, javor štruktúr, orech štruktúr, orech AM štruktúr, slivka štruktúr, čerešňa štruktúr, višňa štruktúr, wenge štruktúr, tík štruktúr	
obložková	1010-1550/2500	360	692,40	360	
rámová	1010-1550/2500	493,20	825,60	493,20	

CPL laminát farba			
konštrukcie	rozmer (mm)	biela hladká, biela perla, biela pór	čierna grafit U961, slonová kosť U113, strieborná F509, sivá U765
obložková	1010-1550/2500	360	368,40
rámová	1010-1550/2500	493,20	501,60

HPL laminát			
konštrukcie	rozmer (mm)	MAX, Egger, Polyrey, Arpa (ALU MAGIC)*	HPL štruktúr
obložková	1010-1550/2500	692,40	692,40
rámová	1010-1550/2500	825,60	825,60

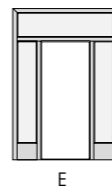
Kartón			
konštrukcie	rozmer (mm)	kartón	
obložková	1010-1550/2500	333,60	
rámová	1010-1550/2500	466,80	

* Ide o základný výber. Ostatné za príplatok podľa cenníka príplatkov.

** Všetky časti zárubní a zasklených stien k dekoru Sapelit® sú vo vyhotovení fólie štruktúr

Prí povrchoch dub hrčovitý, orech hrčovitý, smrek hrčovitý, dub rezaný, orech rezaný iba vo vyhotovení NORMAL OSTRÁ alebo OBTUS.

CENY TYPU E



Dyha							
konštrukcie	rozmer (mm)	buk, dub AM, jaseň, mahagón	orech AM, čerešňa AM, breza, javor EU, javor AM, jelša, padouk	D23 jaseň biely, D26 javor americký, D24 jaseň fláder, D35 smrekovec svetlý, D50 čerešňa európska svetlá, D83 koto, D58 bambus svetlý, D30 gaštan fláder, D81 gaštan, D09 dub, D36 oliva, D49 čerešňa americká svetlá, D55 anegre, D38 akácia chile, D69 eucalyptus riegel, D65 dousie, D80 brest, DJI jablňo indická, DHR hruška, D70 gabon, D76 jatoba, D66 ebiara, D87 meranti, D67 etymoe, D88 merbau, DBU bubinga, DBL bubinga šúpaná, D71 indická jablňo, DSP slivka polenská, D60 borovica thermo, D79 javor thermo, D97 tík, D75 jaseň thermo, D85 limba frake, D41 ampreto light, D39 ampreto dark, D53 zbrano africké, D94 ovangol, DZB zbrano, D40 orech európsky ružový, D92 orech peruánsky, D14 dub dymový svetlý, D13 dub dymový hnedý, D32 makassar béžový, D42 palisander, D43 palisander fláder, D21 eben makassar, DMA makassar, DWE wenge, D11 dub čierny, D15 dub dymový tmavý, D72 ipe, DDS dub strieborný, D18 eben, DOA orech africký, DZS zbrano strieborné, DSS smrek hrčovitý, DSD dub hrčovitý, DSO orech hrčovitý	morená dubová dyha, dub bielený, dub olej biely	DRD dub rezaný, DRO orech rezaný	
obložková	1010-1550/2500	616,80	648	830,40	679,20	1078,80	
	1560-1950/2500	692,40	728,40	1057,20	754,80	1376,40	
rámová	1010-1550/2500	750	781,20	963,60	812,40	1212	
	1560-1950/2500	825,60	861,60	1190,40	888	1509,60	

Farba				Sapdecor®	
konštrukcie	rozmer (mm)	biela pár	biela hladká	RAL	betón timber, borovica piesková, dub, dub biely, brest, oliva sivá, slivka
obložková	1010-1550/2500	616,80	616,80	príplatok podľa cenníka RAL	462
	1560-1950/2500	692,40	692,40		498
rámová	1010-1550/2500	750	750	príplatok podľa cenníka RAL	595,20
	1560-1950/2500	825,60	825,60		631,20

CPL laminát				normal – oblé ostenie – štandard SAPELI CPL štruktúr + ABS	
konštrukcie	rozmer (mm)	buk, hruška, jelša	CPL kovolaminát (nie je možné vyrobiť oblé ostenie)	borovica biela štruktúr, borovica dymová štruktúr, borovica sivá štruktúr, buk štruktúr, dub štruktúr, dub sivý štruktúr, jaseň biely štruktúr, jaseň štruktúr, javor štruktúr, orech štruktúr, orech AM štruktúr, slivka štruktúr, čerešňa štruktúr, višňa štruktúr, wenge štruktúr, tík štruktúr	
obložková	1010-1550/2500	466,80	830,40	466,80	
	1560-1950/2500	501,60	1057,20	501,60	
rámová	1010-1550/2500	600	963,60	600	
	1560-1950/2500	634,80	1190,40	634,80	

CPL laminát farba			
konštrukcie	rozmer (mm)	biela hladká, biela perla, biela pór	čierna grafit U961, slonová kosť U113, strieborná F509, sivá U765
obložková	1010-1550/2500	466,80	466,80
	1560-1950/2500	501,60	501,60
rámová	1010-1550/2500	600	600
	1560-1950/2500	634,80	634,80

HPL laminát			
konštrukcie	rozmer (mm)	MAX, Egger, Polyrey, Arpa (ALU MAGIC)*	HPL štruktúr
obložková	1010-1550/2500	853,20	853,20
	1560-1950/2500	1057,20	1057,20
rámová	1010-1550/2500	986,40	986,40
	1560-1950/2500	1190,40	1190,40

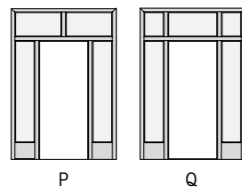
Kartón			
konštrukcie	rozmer (mm)	kartón	
obložková	1010-1550/2500	394,80	
	1560-1950/2500	480	
rámová	1010-1550/2500	528	
	1560-1950/2500	613,20	

* Ide o základný výber. Ostatné za príplatok podľa cenníka príplatkov.

** Všetky časti zárubní a zasklených stien k dekoru Sapelit® sú vo vyhotovení fólie štruktúr

Prí povrchoch dub hrčovitý, orech hrčovitý, smrek hrčovitý, dub rezaný, orech rezaný iba vo vyhotovení NORMAL OSTRÁ alebo OBTUS.

CENY TYPU P, Q



Dyha						
konštrukcie	rozmer (mm)	buk, dub AM, jaseň, mahagón	orech AM, čerešňa AM, breza, javor EU, javor AM, jelša, padouk	D23 jaseň biely, D26 javor americký, D24 jaseň fláder, D35 smrekovec svetlý, D50 čerešňa európska svetlá, D83 koto, D58 bambus svetlý, D30 gaštan fláder, D81 gaštan, D09 dub, D36 oliva, D49 čerešňa americká svetlá, D55 anegre, D38 akácia chile, D69 eucalyptus riegel, D65 doušie, D80 brest, DJI jablň indická, DHR hruška, D70 gabon, D76 jatoba, D66 biara, D87 meranti, D67 etymoe, D88 merbau, DBU bubinga, DBL bubinga šúpaná, D71 indická jablň, DSP slivka poľská, D60 borovica thermo, D79 javor thermo, D97 tík, D75 jaseň thermo, D85 limba frake, D41 ampreto light, D39 ampreto dark, D53 zebrano africké, D94 ovangol, DZB zebrano, D40 orech európsky ružový, D92 orech peruánsky, D14 dub dymový svetlý, D13 dub dymový hnedý, D32 makassar béžový, D42 palisander, D43 palisander fláder, D21 eben makassar, DMA makassar, DWE wenge, D11 dub čierny, D15 dub dymový tmavý, D72 ipe, DDS dub strieborný, D18 eben, DOA orech africký, DZS zebrano strieborné, DSS smrek hrčovitý, DSD dub hrčovitý, DSO orech hrčovitý	morená dubová dyha, dub bielený, dub olej biely	DRD dub rezaný, DRO orech rezaný
obložková	1010-1550/2500	648	688,80	897,60	710,40	1167,60
	1560-1950/2500	705,60	741,60	1123,20	768	1461,60
	1960-2500/2500	786	825,60	1185,60	848,40	1540,80
rámová	1010-1550/2500	781,20	822	1030,80	843,60	1300,80
	1560-1950/2500	838,80	874,80	1256,40	901,20	1594,80
	1960-2500/2500	919,20	958,80	1318,80	981,60	1674

Farba		Sapdecor®			
konštrukcie	rozmer (mm)	biela pór	biela hladká	RAL	betón timber, borovica piesková, dub, dub biely, brest, oliva sivá, slivka
obložková	1010-1550/2500	661,20	648	príplatok podľa cenníka RAL	493,20
	1560-1950/2500	705,60	705,60		537,60
	1960-2500/2500	786	786		577,20
rámová	1010-1550/2500	794,40	781,20	príplatok podľa cenníka RAL	626,40
	1560-1950/2500	838,80	838,80		670,80
	1960-2500/2500	919,20	919,20		710,40

CPL laminát						
normal - oblé ostenie - štandard SAPELI CPL štruktúr + ABS						
konštrukcie	rozmer (mm)	buk, hruška, jelša	CPL kovolaminát (nie je možné vyrobiť oblé ostenie)	borovica biela štruktúr, borovica dymová štruktúr, borovica sivá štruktúr, buk štruktúr, dub štruktúr, dub sivý štruktúr, jaseň biely štruktúr, jaseň štruktúr, javor štruktúr, orech štruktúr, orech AM štruktúr, slivka štruktúr, čerešňa štruktúr, višňa štruktúr, wenge štruktúr, tík štruktúr		
obložková	1010-1550/2500	498	897,60	498		
	1560-1950/2500	542,40	1123,20	542,40		
	1960-2500/2500	582	1185,60	582		
rámová	1010-1550/2500	631,20	1030,80	631,20		
	1560-1950/2500	675,60	1256,40	715,20		
	1960-2500/2500	715,20	1318,80	715,20		

CPL laminát farba		HPL laminát					
konštrukcie	rozmer (mm)	biela hladká, biela perla, biela pór	čierna grafit U961, slonová kosť U113, strieborná F509, sivá U765	konštrukcie	rozmer (mm)	MAX, Egger, Polyrey, Arpa (ALU MAGIC)*	HPL štruktúr
obložková	1010-1550/2500	498	498	obložková	1010-1550/2500	976,80	976,80
	1560-1950/2500	542,40	542,40		1560-1950/2500	1123,20	1123,20
	1960-2500/2500	582	582		1960-2500/2500	1185,60	1185,60
rámová	1010-1550/2500	631,20	631,20	rámová	1010-1550/2500	1110	1110
	1560-1950/2500	675,60	675,60		1560-1950/2500	1256,40	1256,40
	1960-2500/2500	715,20	715,20		1960-2500/2500	1318,80	1318,80

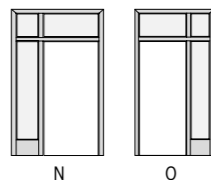
Kartón		
konštrukcie	rozmer (mm)	
obložková	1010-1550/2500	426
	1560-1950/2500	519,60
	1960-2500/2500	550,80
rámová	1010-1550/2500	559,20
	1560-1950/2500	652,80
	1960-2500/2500	684

Dizajnové povrchy (HPL)		
konštrukcie	rozmer (mm)	
obložková	1010-1550/2020	976,80
	1560-1950/2020	1123,20
	1960-2500/2020	1185,60
rámová	1010-1550/2020	1110
	1560-1950/2020	1256,40
	1960-2500/2020	1318,80

* Ide o základný výber. Ostatné za príplatok podľa cenníka príplatkov.
 ** Všetky časti zárubní a zasklených stien k dekoru Sapelit® sú vo vyhotovení fólie štruktúr
 Pri povrchoch dub hrčovitý, orech hrčovitý, smrek hrčovitý, dub rezaný, orech rezaný iba vo vyhotovení NORMAL OSTRÁ alebo OBTUS.

Sapelit***		
konštrukcie	rozmer (mm)	buk, biela perla, dub, javor, orech, čerešňa
obložková	1010-1550/2020	426
	1560-1950/2020	519,60
	1960-2500/2020	550,80
rámová	1010-1550/2020	559,20
	1560-1950/2020	652,80
	1960-2500/2020	684

CENY TYPU N, O



Dyha		buk, dub AM, jaseň, mahagón		orech AM, čerešňa AM, breza, javor EU, javor AM, jelša, padouk		D23 jaseň biely, D26 javor americký, D24 jaseň fláder, D35 smrekovec svetlý, D50 čerešňa európska svetlá, D83 koto, D58 bambus svetlý, D30 gaštan fláder, D81 gaštan, D09 dub, D36 oliva, D49 čerešňa americká svetlá, D55 anegre, D38 akácia chile, D69 eucalyptus riegel, D65 dousie, D80 brest, DJI jablň indická, DHR hruška, D70 gabon, D76 jatoba, D66 ebiara, D87 meranti, D67 etymoe, D88 merbau, DBU bubinga, DBL bubinga šúpaná, D71 indická jablň, DSP slivka poľenská, D60 borovica thermo, D79 javor thermo, D97 tik, D75 jaseň thermo, D85 limba frake, D41 ampreto light, D39 ampreto dark, D53 zebrano africké, D94 ovangol, DZB zebrano, D40 orech európsky ružový, D92 orech peruánsky, D14 dub dymový svetlý, D13 dub dymový hnedý, D32 makassar béžový, D42 palisander, D43 palisander fláder, D21 eben makassar, DMA makassar, DWE wenge, D11 dub čierny, D15 dub dymový tmavý, D72 ipe, DDS dub strieborný, D18 eben, DOA orech africký, DZS zebrano strieborné, DSS smrek hrčovitý, DSD dub hrčovitý, DSO orech hrčovitý		morená dubová dyha, dub bielený, dub olej biely		DRD dub rezaný, DRO orech rezaný	
obložková	1010-1550/2500	532,80	559,20	720	595,20	937,20					
	1560-1950/2500	670,80	705,60	958,80	733,20	1248					
rámová	1010-1550/2500	666	666	853,20	728,40	1070,40					
	1560-1950/2500	804	804	1092	866,40	1381,20					

Farba		biela pór		biela hladká		RAL		Sapdecor®	
obložková	1010-1550/2500	568,80	555,60	príplatok podľa cenníka RAL		409,20		betón timber, borovica piesková, dub, dub biely, brest, oliva sivá, slivka	
	1560-1950/2500	670,80	670,80	457,20		542,40			
rámová	1010-1550/2500	702	688,80	príplatok podľa cenníka RAL		542,40			
	1560-1950/2500	804	804	590,40					

CPL laminát		normal - oblé ostenie - štandard SAPELI CPL štruktúr + ABS		
obložková	1010-1550/2500	412,80	720	412,80
	1560-1950/2500	462	958,80	462
rámová	1010-1550/2500	546	853,20	546
	1560-1950/2500	595,20	1092	595,20

CPL laminát farba		biela hladká, biela perla, biela pór		čierna grafit U961, slonová kosť U113, strieborná F509, sivá U765	
obložková	1010-1550/2500	412,80	412,80		
	1560-1950/2500	462	462		
rámová	1010-1550/2500	546	546		
	1560-1950/2500	595,20	595,20		

HPL laminát		MAX, Egger, Polyrey, Arpa (ALU MAGIC)*		HPL štruktúr	
obložková	1010-1550/2500	728,40	728,40		
	1560-1950/2500	958,80	958,80		
rámová	1010-1550/2500	861,60	861,60		
	1560-1950/2500	1092	1092		

Kartón		kartón	
obložková	1010-1550/2500	342	
	1560-1950/2500	439,20	
rámová	1010-1550/2500	475,20	
	1560-1950/2500	572,40	

* Ide o základný výber. Ostatné za príplatok podľa cenníka príplatkov.

** Všetky časti zárubní a zasklených stien k dekoru Sapelit® sú vo vyhotovení fólie štruktúr

Pri povrchoch dub hrčovitý, orech hrčovitý, smrek hrčovitý, dub rezaný, orech rezaný iba vo vyhotovení NORMAL OSTRÁ alebo OBTUS.

CENY TYPU I



Dyha		buk, dub AM, jaseň, mahagón		orech AM, čerešňa AM, breza, javor EU, javor AM, jelša, padouk		D23 jaseň biely, D26 javor americký, D24 jaseň fláder, D35 smrekovec svetlý, D50 čerešňa európska svetlá, D83 koto, D58 bambus svetlý, D30 gaštan fláder, D81 gaštan, D09 dub, D36 oliva, D49 čerešňa americká svetlá, D55 anegre, D38 akácia chile, D69 eucalyptus riegel, D65 dousie, D80 brest, DJI jablň indická, DHR hruška, D70 gabon, D76 jatoba, D66 ebiara, D87 meranti, D67 etymoe, D88 merbau, DBU bubinga, DBL bubinga šúpaná, D71 indická jablň, DSP slivka poľenská, D60 borovica thermo, D79 javor thermo, D97 tik, D75 jaseň thermo, D85 limba frake, D41 ampreto light, D39 ampreto dark, D53 zebrano africké, D94 ovangol, DZB zebrano, D40 orech európsky ružový, D92 orech peruánsky, D14 dub dymový svetlý, D13 dub dymový hnedý, D32 makassar béžový, D42 palisander, D43 palisander fláder, D21 eben makassar, DMA makassar, DWE wenge, D11 dub čierny, D15 dub dymový tmavý, D72 ipe, DDS dub strieborný, D18 eben, DOA orech africký, DZS zebrano strieborné, DSS smrek hrčovitý, DSD dub hrčovitý, DSO orech hrčovitý		morená dubová dyha, dub bielený, dub olej biely		DRD dub rezaný, DRO orech rezaný	
obložková	700-1000/2500	439,20	462	644,40	501,60	838,80					
	rámová	700-1000/2500	572,40	595,20	777,60	634,80	972				

Farba		biela pór		biela hladká		RAL		Sapdecor®	
obložková	700-1000/2500	483,60	470,40	príplatok podľa cenníka RAL		315,60		betón timber, borovica piesková, dub, dub biely, brest, oliva sivá, slivka	
	rámová	700-1000/2500	616,80	603,60	príplatok podľa cenníka RAL		448,80		

CPL laminát		normal - oblé ostenie - štandard SAPELI CPL štruktúr + ABS		
obložková	700-1000/2500	320,40	644,40	320,40
	rámová	700-1000/2500	453,60	777,60

CPL laminát farba		biela hladká, biela perla, biela pór		čierna grafit U961, slonová kosť U113, strieborná F509, sivá U765	
obložková	700-1000/2500	320,40	320,40		
	rámová	700-1000/2500	453,60	453,60	

HPL laminát		MAX, Egger, Polyrey, Arpa (ALU MAGIC)*		HPL štruktúr	
obložková	700-1000/2500	644,40	644,40		
	rámová	700-1000/2500	777,60	777,60	

Kartón		kartón	
obložková	700-1000/2500	297,60	
	rámová	700-1000/2500	430,80

* Ide o základný výber. Ostatné za príplatok podľa cenníka príplatkov.

** Všetky časti zárubní a zasklených stien k dekoru Sapelit® sú vo vyhotovení fólie štruktúr

Pri povrchoch dub hrčovitý, orech hrčovitý, smrek hrčovitý, dub rezaný, orech rezaný iba vo vyhotovení NORMAL OSTRÁ alebo OBTUS.

Dizajnové povrchy (HPL)	
HPL kameň láva, HPL plech hrdza, HPL betón, HPL kameň bridlica	
644,40	
777,60	

Sapelit***	
buk, biela perla, dub, javor, orech, čerešňa	
297,60	
430,80	

CENY TYPU J



J

Dyha

konštrukcie	rozmer (mm)	buk, dub AM, jaseň, mahagón	orech AM, čerešňa AM, breza, javor EU, javor AM, jelša, padouk	D23 jaseň biely, D26 javor americký, D24 jaseň fláder, D35 smrekovec svetlý, D50 čerešňa európska svetlá, D83 koto, D58 bambus svetlý, D30 gaštan fláder, D81 gaštan, D09 dub, D36 oliva, D49 čerešňa americká svetlá, D55 anegre, D38 akácia chile, D69 eucalyptus riegel, D65 dousie, D80 brest, DJI jabloň indická, DHR hruška, D70 gabon, D76 jatoba, D66 ebiara, D87 meranti, D67 etymoe, D88 merbau, DBU bubinga, DBL bubinga šúpaná, D71 indická jabloň, DSP slivka polenská, D60 borovica thermo, D79 javor thermo, D97 tík, D75 jaseň thermo, D85 limba frake, D41 ampreto light, D39 ampreto dark, D53 zebrano africké, D94 ovangol, DZB zebrano, D40 orech európsky ružový, D92 orech peruánsky, D14 dub dymový svetlý, D13 dub dymový hnedý, D32 makassar béžový, D42 palisander, D43 palisander fláder, D21 eben makassar, DMA makassar, DWE wenge, D11 dub čierny, D15 dub dymový tmavý, D72 ipe, DDS dub strieborný, D18 eben, DOA orech africký, DZS zebrano strieborné, DSS smrek hrčovitý, DSD dub hrčovitý, DSO orech hrčovitý	morená dubová dyha, dub bielený, dub olej biely	DRD dub rezaný, DRO orech rezaný
-------------	-------------	-----------------------------	--	---	---	----------------------------------

obložková	700–1000/2500	409,20	430,80	493,20	470,40	644,40
rámová	700–1000/2500	542,40	564	626,40	603,60	777,60

Farba

konštrukcie	rozmer (mm)	biela pár	biela hladká	RAL	Sapdecor®
obložková	700–1000/2500	439,20	430,80	príplatok podľa cenníka RAL	284,40
rámová	700–1000/2500	572,40	564	príplatok podľa cenníka RAL	417,60

CPL laminát

normal – oblé ostenie – štandard SAPELI CPL štruktúr + ABS

konštrukcie	rozmer (mm)	buk, hruška, jelša	CPL kovolaminát (nie je možné vyrobiť oblé ostenie)	buk štruktúr, dub štruktúr, dub sivý štruktúr, jaseň biely štruktúr, jaseň štruktúr, orech štruktúr, orech AM štruktúr, slivka štruktúr, čerešňa štruktúr, višňa štruktúr, wenge štruktúr, tík štruktúr
obložková	700–1000/2500	289,20	493,20	289,20
rámová	700–1000/2500	422,40	626,40	422,40

CPL laminát farba

konštrukcie	rozmer (mm)	biela hladká, biela perla, biela pár	čierna grafit U961, slonová kosť U113, strieborná F509, sivá U765
obložková	700–1000/2500	289,20	289,20
rámová	700–1000/2500	422,40	422,40

HPL laminát

konštrukcie	rozmer (mm)	MAX, Egger, Polyrey, Arpa (ALU MAGIC)*	HPL štruktúr
obložková	700–1000/2500	493,20	493,20
rámová	700–1000/2500	626,40	626,40

Kartón

konštrukcie	rozmer (mm)	kartón
obložková	700–1000/2500	261,60
rámová	700–1000/2500	394,80

* Ide o základný výber. Ostatné za príplatok podľa cenníka príplatkov.

** Všetky časti zárubní a zasklených stien k dekoru Sapelit® sú vo vyhotovení fólie štruktúr

Prí povrchoch dub hrčovitý, orech hrčovitý, smrek hrčovitý, dub rezaný, orech rezaný iba vo vyhotovení NORMAL OSTRÁ alebo OBTUS.

CENY TYPU L



L

Dyha

konštrukcie	rozmer (mm)	buk, dub AM, jaseň, mahagón	orech AM, čerešňa AM, breza, javor EU, javor AM, jelša, padouk	D23 jaseň biely, D26 javor americký, D24 jaseň fláder, D35 smrekovec svetlý, D50 čerešňa európska svetlá, D83 koto, D58 bambus svetlý, D30 gaštan fláder, D81 gaštan, D09 dub, D36 oliva, D49 čerešňa americká svetlá, D55 anegre, D38 akácia chile, D69 eucalyptus riegel, D65 dousie, D80 brest, DJI jabloň indická, DHR hruška, D70 gabon, D76 jatoba, D66 ebiara, D87 meranti, D67 etymoe, D88 merbau, DBU bubinga, DBL bubinga šúpaná, D71 indická jabloň, DSP slivka polenská, D60 borovica thermo, D79 javor thermo, D97 tík, D75 jaseň thermo, D85 limba frake, D41 ampreto light, D39 ampreto dark, D53 zebrano africké, D94 ovangol, DZB zebrano, D40 orech európsky ružový, D92 orech peruánsky, D14 dub dymový svetlý, D13 dub dymový hnedý, D32 makassar béžový, D42 palisander, D43 palisander fláder, D21 eben makassar, DMA makassar, DWE wenge, D11 dub čierny, D15 dub dymový tmavý, D72 ipe, DDS dub strieborný, D18 eben, DOA orech africký, DZS zebra-no strieborné, DSS smrek hrčovitý, DSD dub hrčovitý, DSO orech hrčovitý	morená dubová dyha, dub bielený, dub olej biely	DRD dub rezaný, DRO orech rezaný
-------------	-------------	-----------------------------	--	--	---	----------------------------------

obložková	700–1000/2500	364,80	381,60	493,20	426	644,40
	1010–1550/2500	422,40	444	564	483,60	733,20
	1560–1950/2500	466,80	493,20	666	528	866,40
	700–1000/2500	498	514,80	626,40	559,20	777,60
rámová	1010–1550/2500	555,60	577,20	697,20	616,80	866,40
	1560–1950/2500	600	626,40	799,20	661,20	999,60

Farba

konštrukcie	rozmer (mm)	biela pár	biela hladká	RAL	Sapdecor®
obložková	700–1000/2500	453,60	444	príplatok podľa cenníka RAL	279,60
	1010–1550/2500	466,80	457,20	292,80	
	1560–1950/2500	466,80	466,80	337,20	
	700–1000/2500	586,80	577,20	412,80	
rámová	1010–1550/2500	600	590,40	426	
	1560–1950/2500	600	600	470,40	

CPL laminát

normal – oblé ostenie – štandard SAPELI CPL štruktúr + ABS

konštrukcie	rozmer (mm)	buk, hruška, jelša	CPL kovolaminát (nie je možné vyrobiť oblé ostenie)	borovica biela štruktúr, borovica dymová štruktúr, borovica sivá štruktúr, buk štruktúr, dub štruktúr, dub sivý štruktúr, jaseň biely štruktúr, jaseň štruktúr, javor štruktúr, orech štruktúr, orech AM štruktúr, slivka štruktúr, čerešňa štruktúr, višňa štruktúr, wenge štruktúr, tík štruktúr
obložková	700–1000/2500	284,40	493,20	284,40
	1010–1550/2500	297,60	564	297,60
	1560–1950/2500	342	666	342
	700–1000/2500	417,60	626,40	417,60
rámová	1010–1550/2500	430,80	697,20	430,80
	1560–1950/2500	475,20	799,20	475,20

CPL laminát farba

konštrukcie	rozmer (mm)	biela hladká, biela perla, biela pár	čierna grafit U961, slonová kosť U113, strieborná F509, sivá U765
obložková	700–1000/2500	284,40	284,40
	1010–1550/2500	297,60	297,60
	1560–1950/2500	342	342
	700–1000/2500	417,60	417,60
rámová	1010–1550/2500	430,80	430,80
	1560–1950/2500	475,20	475,20

HPL laminát

konštrukcie	rozmer (mm)	MAX, Egger, Polyrey, Arpa (ALU MAGIC)*	HPL štruktúr
obložková	700–1000/2500	493,20	493,20
	1010–1550/2500	564	564
	1560–1950/2500	666	666
	700–1000/2500	626,40	626,40
rámová	1010–1550/2500	697,20	697,20
	1560–1950/2500	799,20	799,20

Kartón		
konštrukcie	rozmer (mm)	kartón
	700-1000/2500	240
obložková	1010-1550/2500	276
	1560-1950/2500	315,60
	700-1000/2500	373,20
rámová	1010-1550/2500	409,20
	1560-1950/2500	448,80

Dizajnové povrchy (HPL)

konštrukcie	rozmer (mm)	HPL kameň láva, HPL plech hrdza, HPL betón, HPL kameň bridlica
	700-1000/2500	493,20
obložková	1010-1550/2500	564
	1560-1950/2500	666
	700-1000/2500	626,40
rámová	1010-1550/2500	697,20
	1560-1950/2500	799,20

* Ide o základný výber. Ostatné za príplatok podľa cenníka príplatkov.


** Všetky časti zárubní a zasklených stien k dekoru Sapelit® sú vo vyhotovení fólie štruktúr

Pri povrchoch dub hrčovitý, orech hrčovitý, smrek hrčovitý, dub rezaný, orech rezaný iba vo vyhotovení NORMAL OSTRÁ alebo OBTUS.

Sapelit***

konštrukcie	rozmer (mm)	buk, biela perla, dub, javor, orech, čerešňa
	1010-1550/2020	240
obložková	1560-1950/2020	276
	1960-2500/2020	315,60
	1010-1550/2020	373,20
rámová	1560-1950/2020	409,20
	1960-2500/2020	448,80

CENY TYPU F



F

Dyha

konštrukcie	rozmer (mm)	buk, dub AM, jaseň, ma-hagón	orech AM, čerešňa AM, breza, javor EU, javor AM, jelša, padouk	D23 jaseň biely, D26 javor americký, D24 jaseň fláder, D35 smrekovec svetlý, D50 čerešňa európska svetlá, D83 koťa, D58 bambus svetlý, D30 gaštan fláder, D81 gaštan, D09 dub, D36 oliva, D49 čerešňa americká svetlá, D55 anegre, D38 akácia chile, D69 eucalyptus riegel, D65 dousie, D80 brest, DJI jabloň indická, DHR hruška, D70 gabon, D76 jatoba, D66 ebiara, D87 meranti, D67 etymoe, D88 merbau, DBU bubinga, DBL bubinga šúpaná, D71 indická jabloň, DSP slivka polenská, D60 borovica thermo, D79 javor thermo, D97 tík, D75 jaseň thermo, D85 limba frake, D41 ampreto light, D39 ampreto dark, D53 zebrano africké, D94 ovangol, DZB zebrano, D40 orech európsky ružový, D92 orech peruánsky, D14 dub dymový svetlý, D13 dub dymový hnedý, D32 makassar béžový, D42 palisander, D43 palisander fláder, D21 eben makassar, DMA makassar, DWE wenge, D11 dub čierny, D15 dub dymový tmavý, D72 ipe, DDS dub strieborný, D18 eben, DOA orech africký, DZS zebrano strieborné, DSS smrek hrčovitý, DSD dub hrčovitý, DSO orech hrčovitý	morená dubová dyha, dub bielený, dub olej biely	DRD dub rezaný, DRO orech rezaný
	700-1000/700	213,60	231,60	320,40	276	417,60
obložková	1010-1550/700	226,80	240	337,20	289,20	439,20
	700-1000/1200	240	279,60	386,40	302,40	501,60
	1010-1550/1200	253,20	297,60	399,60	315,60	519,60
rámová	700-1000/700	346,80	364,80	453,60	409,20	550,80
	1010-1550/700	360	373,20	470,40	422,40	572,40
	700-1000/1200	373,20	412,80	519,60	435,60	634,80
	1010-1550/1200	386,40	430,80	532,80	448,80	652,80

Farba

konštrukcie	rozmer (mm)	biela pór	biela hladká	RAL
	700-1000/700	320,40	315,60	
obložková	1010-1550/700	324	320,40	
	700-1000/1200	404,40	399,60	
	1010-1550/1200	412,80	409,20	príplatok podľa cenníka RAL
rámová	700-1000/700	453,60	448,80	
	1010-1550/700	457,20	453,60	
	700-1000/1200	537,60	532,80	
	1010-1550/1200	546	542,40	príplatok podľa cenníka RAL

Sapdecor®

betón timber, borovica piesková, dub, dub biely, brest, oliva sivá, slivka
187,20
200,40
213,60
231,60
320,40
333,60
346,80
364,80

CPL laminát

normal – oblé ostenie – štandard SAPELI CPL štruktúr + ABS

konštrukcie	rozmer (mm)	buk, hruška, jelša	CPL kovolaminát (nie je možné vyrobiť oblé ostenie)	borovica biela štruktúr, borovica dymová štruktúr, borovica sivá štruktúr, buk štruktúr, dub štruktúr, dub sivý štruktúr, jaseň biely štruktúr, jaseň štruktúr, javor štruktúr, orech štruktúr, orech AM štruktúr, slivka štruktúr, čerešňa štruktúr, višňa štruktúr, wenge štruktúr, tík štruktúr
	700-1000/700	190,80	320,40	190,80
obložková	1010-1550/700	204	337,20	204
	700-1000/1200	217,20	386,40	217,20
	1010-1550/1200	235,20	399,60	235,20
rámová	700-1000/700	324	453,60	324
	1010-1550/700	337,20	470,40	337,20
	700-1000/1200	350,40	519,60	350,40
	1010-1550/1200	368,40	532,80	368,40

CPL laminát farba

konštrukcie	rozmer (mm)	biela hladká, biela perla, biela pór	čierna grafit U961, slonová kosť U113, strieborná F509, sivá U765
	700-1000/700	190,80	190,80
obložková	1010-1550/700	204	204
	700-1000/1200	217,20	217,20
	1010-1550/1200	235,20	235,20
rámová	700-1000/700	324	324
	1010-1550/700	337,20	337,20
	700-1000/1200	350,40	350,40
	1010-1550/1200	368,40	368,40

Kartón

konštrukcie	rozmer (mm)	kartón
	700-1000/700	169,20
obložková	1010-1550/700	182,40
	700-1000/1200	195,60
	1010-1550/1200	208,80
rámová	700-1000/700	302,40
	1010-1550/700	315,60
	700-1000/1200	328,80
	1010-1550/1200	342

HPL laminát

konštrukcie	rozmer (mm)	MAX, Egger, Polyrey, Arpa (ALU MAGIC)*	HPL štruktúr
	700-1000/700	320,40	320,40
obložková	1010-1550/700	337,20	337,20
	700-1000/1200	386,40	386,40
	1010-1550/1200	399,60	399,60
rámová	700-1000/700	453,60	453,60
	1010-1550/700	470,40	470,40
	700-1000/1200	519,60	519,60
	1010-1550/1200	532,80	532,80

Dizajnové povrchy (HPL)

konštrukcie	rozmer (mm)	HPL kameň láva, HPL plech hrádza, HPL betón, HPL kameň bridlica
obložková	700-1000/700	320,40
	1010-1550/700	337,20
	700-1000/1200	386,40
rámová	1010-1550/1200	399,60
	700-1000/700	453,60
	1010-1550/700	470,40
	700-1000/1200	519,60
	1010-1550/1200	532,80

* Ide o základný výber. Ostatné za príplatok podľa cenníka príplatkov.

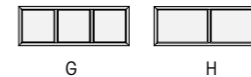
** Všetky časti zárubní a zasklených stien k dekoru Sapelit® sú vo vyhotovení fólie štruktúr

Pri povrchoch dub hrčovitý, orech hrčovitý, smrek hrčovitý, dub rezaný, orech rezaný iba vo vyhotovení NORMAL OSTRÁ alebo OBTUS.

Sapelit***

konštrukcie	rozmer (mm)	buk, biela perla, dub, javor, orech, čerešňa
obložková	700-1000/700	169,20
	1010-1550/700	182,40
	700-1000/1200	195,60
rámová	1010-1550/1200	208,80
	700-1000/700	302,40
	1010-1550/700	315,60
	700-1000/1200	328,80
	1010-1550/1200	342

CENY TYPU G, H



Dyha

konštrukcie	rozmer (mm)	buk, dub AM, jaseň, mahagón	orech AM, čerešňa AM, breza, javor EU, javor AM, jeľa, padouk	D23 jaseň biely, D26 javor americký, D24 jaseň fláder, D35 smrekovec svetlý, D50 čerešňa európska svetlá, D83 koto, D58 bambus svetlý, D30 gaštan fláder, D81 gaštan, D09 dub, D36 oliva, D49 čerešňa americká svetlá, D55 anegre, D38 akácia chile, D69 eucalyptus riegel, D65 dousie, D80 brest, DJI jablň indická, DHR hruška, D70 gabon, D76 jatoba, D66 ebiara, D87 meranti, D67 etymoe, D88 merbau, DBU bubinga, DBL bubinga šúpaná, D71 indická jablň, DSP slivka polenská, D60 borovica thermo, D79 javor thermo, D97 hik, D75 jaseň thermo, D85 limba frake, D41 ampreto light, D39 ampreto dark, D53 zebnano africké, D94 ovangol, DZB zebnano, D40 orech európsky ružový, D92 orech peruánsky, D14 dub dymový svetlý, D13 dub dymový hnedý, D32 makassar béžový, D42 palisander, D43 palisander fláder, D21 eben makassar, DMA makassar, DWE wenge, D11 dub čierny, D15 dub dymový tmavý, D72 ipe, DDS dub strieborný, D18 eben, DOA orech africký, DZS zebnano strieborné, DSS smrek hrčovitý, DSD dub hrčovitý, DSO orech hrčovitý	morená dubová dyha, dub bielený, dub olej biely	DRD dub rezaný, DRO orech rezaný
obložková	700-1000/700	261,60	306	364,80	324	475,20
	1010-1550/700	271,20	315,60	378	333,60	493,20
	1560-1950/700	284,40	324	386,40	346,80	501,60
	1960-2500/700	333,60	360	430,80	394,80	559,20
	700-1000/1200	355,20	430,80	519,60	417,60	675,60
	1010-1550/1200	368,40	444	532,80	430,80	692,40
rámová	1560-1950/1200	378	453,60	546	439,20	710,40
	1960-2500/1200	439,20	514,80	626,40	501,60	817,20
	700-1000/700	394,80	439,20	498	457,20	608,40
	1010-1550/700	404,40	448,80	511,20	466,80	626,40
	1560-1950/700	417,60	457,20	519,60	480	634,80
	1960-2500/700	466,80	493,20	564	528	692,40
rámová	700-1000/1200	488,40	564	652,80	550,80	808,80
	1010-1550/1200	501,60	577,20	666	564	825,60
	1560-1950/1200	511,20	586,80	679,20	572,40	843,60
	1960-2500/1200	572,40	648	759,60	634,80	950,40

Farba

konštrukcie	rozmer (mm)	biela pór	biela hladká	RAL	Sapdecor®
obložková	700-1000/700	364,80	360		betón timber, borovica piesková, dub, dub biely, brest, oliva sivá, slivka 231,60
	1010-1550/700	373,20	364,80		195,60
	1560-1950/700	378	373,20		244,80
	1960-2500/700	394,80	386,40		276
	700-1000/1200	498	488,40		324
	1010-1550/1200	506,40	498		333,60
rámová	1560-1950/1200	514,80	506,40		342
	1960-2500/1200	546	532,80	príplatok podľa cenníka RAL	394,80
	700-1000/700	498	493,20		364,80
	1010-1550/700	506,40	498		373,20
	1560-1950/700	511,20	506,40		378
	1960-2500/700	528	519,60		409,20
rámová	700-1000/1200	631,20	621,60		457,20
	1010-1550/1200	639,60	631,20		466,80
	1560-1950/1200	648	639,60		475,20
	1960-2500/1200	679,20	666	príplatok podľa cenníka RAL	528

CPL laminát normal – oblé ostenie – štandard SAPELI CPL štruktúr + ABS

konštrukcie	rozmer (cm)	buk, hruška, jelša	CPL kovolaminát (nie je možné vyrobiť oblé ostenie)	borovica biela štruktúr, borovica dymová štruktúr, borovica sivá štruktúr, buk štruktúr, dub štruktúr, dub sivý štruktúr, jaseň biely štruktúr, jaseň štruktúr, javor štruktúr, orech štruktúr, orech AM štruktúr, slivka štruktúr, čerešňa štruktúr, višňa štruktúr, wenge štruktúr, tik štruktúr
obložková	700-1000/700	235,20	306	235,20
	1010-1550/700	244,80	350,40	244,80
	1560-1950/700	248,40	378	248,40
	1960-2500/700	279,60	426	279,60
	700-1000/1200	328,80	430,80	328,80
	1010-1550/1200	337,20	444	337,20
	1560-1950/1200	346,80	453,60	346,80
rámová	1960-2500/1200	399,60	519,60	399,60
	700-1000/700	368,40	439,20	368,40
	1010-1550/700	378	483,60	378
	1560-1950/700	381,60	511,20	381,60
	1960-2500/700	412,80	559,20	412,80
	700-1000/1200	462	564	462
	1010-1550/1200	470,40	577,20	470,40
rámová	1560-1950/1200	480	586,80	480
	1960-2500/1200	532,80	652,80	532,80

CPL laminát farba

konštrukcie	rozmer (cm)	biela hladká, biela perla, biela pór	čierna grafit U961, slonová kosť U113, strieborná F509, sivá U765
obložková	700-1000/700	235,20	235,20
	1010-1550/700	244,80	244,80
	1560-1950/700	248,40	248,40
	1960-2500/700	279,60	279,60
	700-1000/1200	328,80	328,80
	1010-1550/1200	337,20	337,20
	1560-1950/1200	346,80	346,80
rámová	1960-2500/1200	399,60	399,60
	700-1000/700	368,40	368,40
	1010-1550/700	378	378
	1560-1950/700	381,60	381,60
	1960-2500/700	412,80	412,80
	700-1000/1200	462	462
	1010-1550/1200	470,40	470,40
rámová	1560-1950/1200	480	480
	1960-2500/1200	532,80	532,80

Dizajnové povrchy (HPL)

konštrukcie	rozmer (cm)	HPL kameň láva, HPL plech hrádza, HPL betón, HPL kameň bridlica
obložková	700-1000/700	378
	1010-1550/700	386,40
	1560-1950/700	394,80
	1960-2500/700	426
	700-1000/1200	582
	1010-1550/1200	595,20
	1560-1950/1200	608,40
rámová	1960-2500/1200	648
	700-1000/700	511,20
	1010-1550/700	519,60
	1560-1950/700	528
	1960-2500/700	559,20
	700-1000/1200	715,20
	1010-1550/1200	728,40
rámová	1560-1950/1200	741,60
	1960-2500/1200	781,20

* Ide o základný výber. Ostatné za príplatok podľa cenníka príplatkov.

** Všetky časti zárubní a zasklenených stien k dekoru Sapelit® sú vo vyhotovení fólie štruktúr

Pri povrchoch dub hrčovitý, orech hrčovitý, smrek hrčovitý, dub rezaný, orech rezaný iba vo vyhotovení NORMAL OSTRÁ alebo OBTUS.

Kartón

konštrukcie	rozmer (mm)	kartón
obložková	700-1000/700	190,80
	1010-1550/700	204
	1560-1950/700	213,60
	1960-2500/700	226,80
	700-1000/1200	271,20
	1010-1550/1200	279,60
	1560-1950/1200	289,20
rámová	1960-2500/1200	320,40
	700-1000/700	324
	1010-1550/700	337,20
	1560-1950/700	346,80
	1960-2500/700	360
	700-1000/1200	404,40
	1010-1550/1200	412,80
rámová	1560-1950/1200	422,40
	1960-2500/1200	453,60

* Ide o základný výber. Ostatné za príplatok podľa cenníka príplatkov.

Príplatky za rozmery:

šírka menšia	+ 0 %
šírka väčšia	+ 20 %
výška menšia	+ 0 %
výška väčšia	+ 10 %
šírka a výška väčšie	+ 30 %

HPL laminát

konštrukcie	rozmer (cm)	MAX, Egger, Polyrey, Arpa (ALU MAGIC)*	HPL štruktúr
obložková	700-1000/700	378	378
	1010-1550/700	386,40	386,40
	1560-1950/700	394,80	394,80
	1960-2500/700	426	426
	700-1000/1200	582	582
	1010-1550/1200	595,20	595,20
	1560-1950/1200	608,40	608,40
rámová	1960-2500/1200	648	648
	700-1000/700	511,20	511,20
	1010-1550/700	519,60	519,60
	1560-1950/700	528	528
	1960-2500/700	559,20	559,20
	700-1000/1200	715,20	715,20
	1010-1550/1200	728,40	728,40
rámová	1560-1950/1200	741,60	741,60
	1960-2500/1200	781,20	781,20

Sapelit**

konštrukcie	rozmer (cm)	buk, biela perla, dub, javor, orech, čerešňa
obložková	700-1000/700	200,40
	1010-1550/700	204
	1560-1950/700	213,60
	1960-2500/700	226,80
	700-1000/1200	271,20
	1010-1550/1200	279,60
	1560-1950/1200	289,20
rámová	1960-2500/1200	320,40
	700-1000/700	333,60
	1010-1550/700	337,20
	1560-1950/700	346,80
	1960-2500/700	360
	700-1000/1200	404,40
	1010-1550/1200	412,80
rámová	1560-1950/1200	422,40
	1960-2500/1200	453,60

PRÍPLATKY ZA TYP ZÁRUBNE

Typ obložky/zárubne	príplatok k základnej cene
Normal	0
Normal Oblé ostenie*	0
Normal-ostrá	0
Obtus	36
Obtus Oblé ostenie*	36
Latente	36
Harmonie	45,60
Harmonie-Obtus	80,40
Normal-R	134,40
Obtus-R	134,40

*nie je možné CPL kovolaminát

PRÍPLATKY ZA BOČNÉ SVETLÍKY A NADSVETLÍKY

	príplatok za 1 svetlík		príplatok za 1 svetlík
Konštrukcia bočného svetlíka	bez spod. dielu	0	
	dverovka	0	
	spod. pevný diel	0	Z Profil lišty
	spod. rámový diel	0	L3 - SPS
	spod.+hor. pevný diel	22,80	P1 - DPL3327
	spod.+hor.rámový diel	22,80	P2 - DPL3327S
Model bočného svetlíka	01	22,80	S1 - DPL3324 dymotesná
	02	22,80	bez lišty
	10	22,80	Bez výplne
	11	22,80	Ozdobná mriežka
	12	22,80	Plná doska DPO
	20	22,80	Plná výplň
	21	22,80	Plná výplň+zrkadlo
	22	22,80	Plná výplň+zrkadlo2
	30	22,80	Sklo
	31	22,80	Zrkadlo + zrkadlo
	32	45,60	Sklo (podklad)
	40	22,80	Sklo (orientácia podkladu/motívu)
	41	45,60	Sklo (vzor)
	42	45,60	Sklo (orientácia motívu)
50	45,60	Sklo (umiestnenie strana 1/2+pieskovanie)	
51	45,60	Sklo (kalenie)	
52	45,60	Sklo (páska v skle)	
60	45,60	Sklo (farba a typ doplnku)	
61	45,60	Sklo (šírka fazety)	
62	45,60		
Konštrukcia presklenej steny	poličky 1 ks	14,40	
	poličky 2 ks	27,60	
	poličky 3 ks	40,80	
	poličky 4 ks	54	
	poličky 5 ks	67,20	
	poličky 6 ks	80,40	
	poličky 7 ks	93,60	
	poličky 8 ks	106,80	
	poličky 9 ks	120	
	poličky 10 ks	134,40	

Výpočet ceny dverí a dveroviek:
pozrite výber a výpočet ceny podľa jednotlivých modelov dverí.

VÝPOČET CENY DVERÍ A DVEROVIEK:

Pozrite výber a výpočet ceny modelov dverí (rovnako popis jednotlivých modelov pozrite kapitolu A)


V prípade objednávania vzorov skiel vo dverách a v zasklenej stene (bočnom svetlíku alebo dverovke) je vždy nutnosťou nechať si spracovať výkres na obchodnom oddelení SAPELI. Tým bude zabezpečené, že na seba budú vzory na všetkých sklách nadväzovať.

PRÍPLATOK ZA HRÚBKU STENY

Cena platná za hrúbku steny do 170 mm - ostatné hrúbky steny za príplatok +

hrúbka steny	príplatok
180 mm – 250 mm	27,60
260 mm – 350 mm	54
360 mm – 500 mm	80,40
510 mm – 750 mm	106,80
760 mm – 920 mm	160,80
930 mm – 1100 mm	213,60
1110 mm – 1500 mm	267,60

CENY NADSVETLÍKA GLATT



CENY

Cena kompletu = cena dverí + príplatok za nadsvetlík (50 % zo základnej ceny dverí) + cena zárubne + príplatok (50 % zo základnej ceny zárubne)

cena dvojkrídlového vyhotovenia = 3× cena dverí + cena dvojkrídlovej zárubne + príplatok (50 % zo základnej ceny zárubne)

Nadsvetlíky GLATT je možné objednať iba v komplete s dverami.

PRÍPLATOK ZA HRÚBKU STENY

Cena platná pre hrúbku steny 60 – 170 mm - ostatné hrúbky steny za príplatok.

hrúbka steny	príplatok
180 mm – 250 mm	+4 %
260 mm – 350 mm	+11 %
360 mm – 500 mm	+19 %
510 mm – 750 mm	+27 %
760 mm – 920 mm	+200 %
930 mm – 1100 mm	+200 %
1110 mm – 1500 mm	+200 %

* na tieto účely je použitý výpočet: výška nadsvetlíka = STO-prech. Výška
šírka bočného svetlíka = STO-prech. Šírka

